


# Ştat Cədvəli

TƏLİMAT



## Mündəricat

1. Xidmətin təyinatı.....	2
2. Proqram təminatına giriş.....	2
2.1 Elektron imza ilə giriş.....	3
2.2 Asan imza ilə giriş.....	4
3. Xidmətin istifadəsi.....	5
4. Struktur vahidinin yaradılması.....	7
4.1 Struktur vahidinin əlavə edilməsi.....	7
4.2 Struktur vahidinin silinməsi.....	12
4.3 Struktur vahidinin adının dəyişdirilməsi.....	14
5. Ştat vahidinin yaradılması.....	16
5.1 Ştat vahidinin əlavə edilməsi.....	16
5.2 Ştat vahidinin redaktə edilməsi.....	19
5.3 Ştat vahidinin silinməsi.....	22
6. Digər funksiyalar.....	25

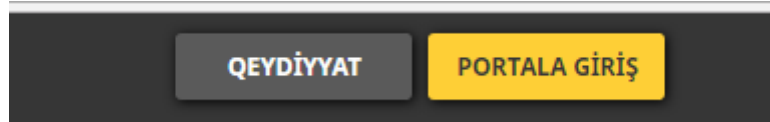
## 1. Xidmətin təyinatı

Müəssisələrin struktur quruluşu və ona uyğun olaraq tərtib edilmiş ştat cədvəli Ştat cədvəli xidməti əsasında eGov portalında yerləşdirilir və əmək müqaviləsi bildirişi daxil edilərkən müvafiq xidmətə müraciət edilir. Ştat cədvəli işəgötürənə mövcud vəzifələri izləmək və vakant iş yerlərini müəyyən etmək imkanı verir.

## 2. Proqram təminatına giriş.

Proqram təminatı "Elektron Hökumət" portalında yerləşdirilmişdir. Kompüter və ya digər elektron avadanlığın ünvan sətrinə <https://www.e-gov.az> yazıb Enter düyməsi sıxılmalıdır.

Əks olunan pəncərənin yuxarı sağ küncündə portala giriş düyməsi sıxılmalıdır:



Proqram təminatından istifadə yalnız elektron imza və ya asan imza vasitəsilə edilə bilər.



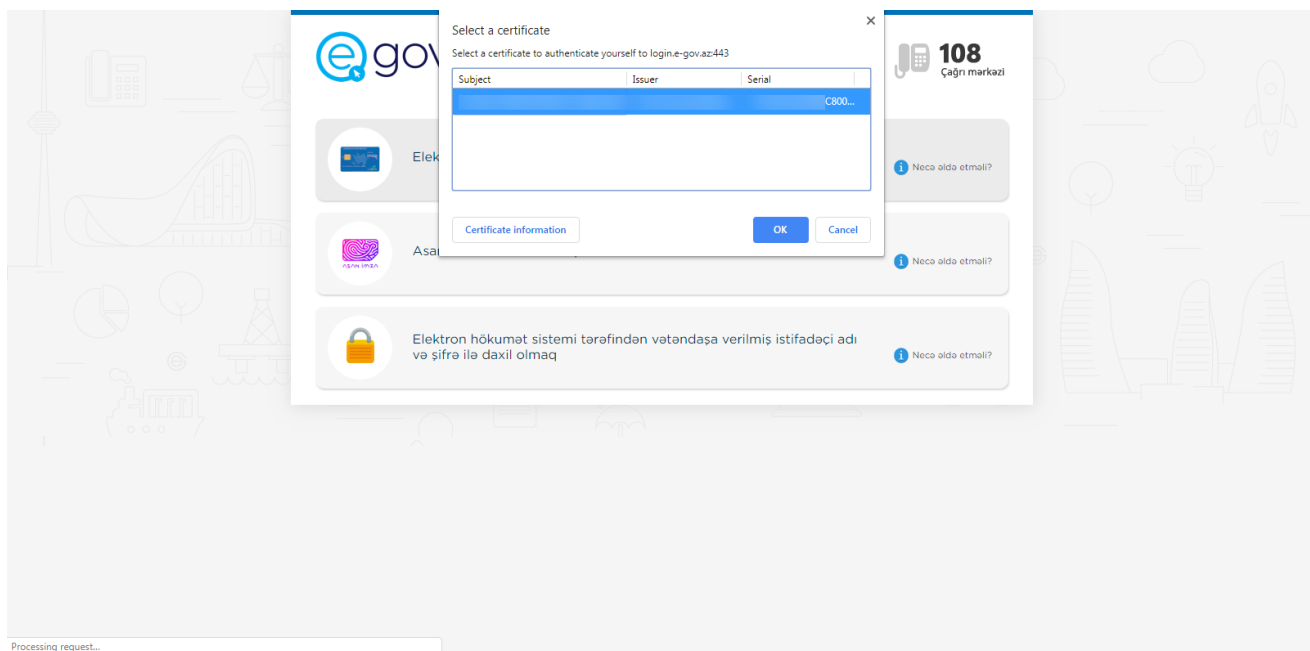
**Elektron imza ilə daxil olmaq** və ya **Asan imza ilə daxil olmaq** autentifikasiya vasitələrindən müvafiq olaraq biri seçilməlidir.



## 2.1 Elektron imza vasitəsilə giriş.

Elektron imza ilə daxil olmaq seçimi edilir;

Bu zaman sertifikatın seçilməsi pəncərəsindən müvafiq elektron imza sertifikatı (soyad, ad, ata adı) seçilərək **OK** düyməsi sıxılmalıdır. Ekranda əks olunan pəncərəyə elektron imza kartının PİN kodu daxil edilərək **Enter** düyməsi sıxılmalıdır.



## 2.2 Asan imza ilə giriş.

Asan imza ilə daxil olmaq seçimi edilərkən;

The screenshot shows the 'Asan imza ilə giriş' (Login with e-signature) page on the e.gov portal. The page features the e.gov logo, the text 'PORTALA GİRİŞ', and a '108 Çağrı mərkəzi' (Call center) icon. A 'Geriye' (Back) link is visible. The main form contains a mobile phone number input field with the prefix '(+994) | \_-\_-\_-\_-', an 'İstifadəçi ID-si' (User ID) field, and a prominent blue 'DAXİL OL' (Login) button. Below the form is a link 'Necə alda etməli?' (How to use?).

**Asan imza** üzrə mobil telefon nömrəsi, istifadəçi ID daxil edib **DAXİL OL** düyməsi sıxılır. Göstərilən mobil nömrəyə SMS formatında göndərilmiş kodu təsdiq etdikdən sonra xidmətə daxil olmaq mümkündür.

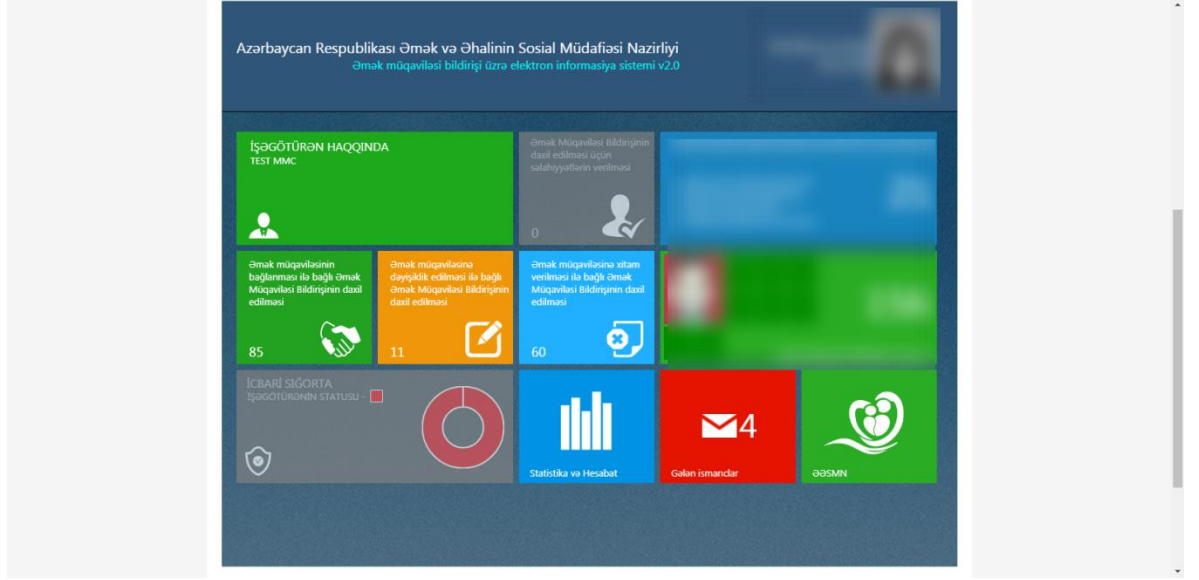
Sistemə daxil olduqdan sonra portalın yuxarı hissəsindən müvafiq işəgötürən seçilməlidir.

The screenshot shows the e.gov portal home page. The top navigation bar includes 'AZ EN' and a dropdown menu. The main header features the e.gov logo, the '108 Çağrı mərkəzi' (Call center) icon, and a search bar. Below the header is a navigation menu with links: 'Elektron hökumət', 'Reyestr və aktlar', 'Giriş növləri', 'Sənədlər', 'Media', and 'Əlaqə'. The main content area displays 'Elektron xidmətlərin ümumi siyahısı' (General list of electronic services) with a checkbox for 'Bütün qeydiyyatlı xidmətləri göstər' (Show all registered services). Below this are several service categories: 'Qurumlar', 'Sahələr', 'Hayat hadisələri', 'Yerli İcra Hakimiyyətləri', 'Lisensiyalar və icazələr', 'Araşışlar', 'Müraciətlər', and 'Bank və Sığorta xidmətləri'. A list of services is shown, including 'Əmək və Əhəlinin Sosial Müdafiəsi Nazirliyi' (27), 'Nəqliyyat, Rabitə və Yüksək Texnologiyalar Nazirliyi' (39), and 'Mərkəzi Seçki Komissiyası' (7).

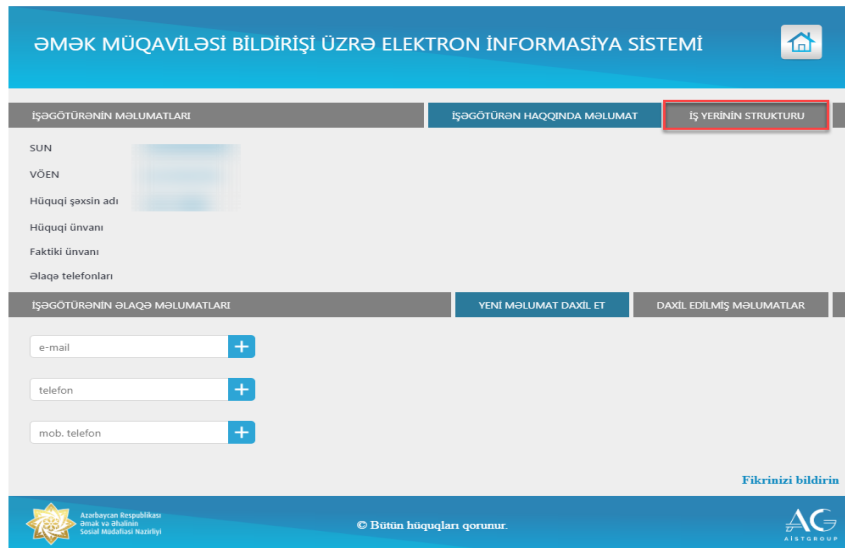
Hər iki autentifikasiya vasitəsi üzrə daxil olduqdan sonra Əmək və Əhalinin Sosial Müdafiəsi Nazirliyinin **Əmək müqaviləsi bildirişlərinin qeydiyyatına alınması və bu barədə işəgötürənə məlumatın verilməsi** xidmətinə keçid edilir.

### 3. Xidmətin istifadəsi.

Müvafiq xidmətə keçid etdikdə xidmətin interfeysi əks olunur.



Yeni əmək müqaviləsi bildirişi daxil etmək istədikdə **Əmək müqaviləsinin bağlanması ilə bağlı əmək müqaviləsi bildirişinin daxil edilməsi** modulu seçilir. Bu zaman müəssisənin mövcud strukturu əks olunacaq. Qeyd etmək lazımdır ki, bu struktur **İş yerinin strukturu** modulu üzrə yaradılmışdır.



**Mövcud boş ştatlar**

Yeni ştat vahidi Xitam müqaviləsi

Har sahifədə göstəriləcək elementlərin sayı: 5 Axtar:

İş yeri	Vəzifə	Vəzifə əli ilə
Daxili nəzarətin təşkilatı bölməsi	daxili auditor	audit
hüquq sektoru	menecer, hüquq	
hüquq sektoru	menecer, hüquq	
hüquq sektoru	menecer, hüquq	
HÜQUQ ŞÖBƏSİ	Program təminatı dizaynerləri	

2 sahifədən 1 sahifə görünür Seçmək üçün sətərə klikləyin

Əvvəlki 1 2 Növbəti

Əsas sahifəyə qayıt Seç

Şəkildən görüldüyü kimi, mövcud vakansiyalar əks olunur. Əmək müqaviləsi bildirişi daxil etmək istədiyiniz vəzifə seçilərək **Seç** düyməsi sıxılır.

**Mövcud boş ştatlar**

Yeni ştat vahidi Xitam müqaviləsi

Har sahifədə göstəriləcək elementlərin sayı: 5 Axtar:

İş yeri	Vəzifə	Vəzifə əli ilə
Daxili nəzarətin təşkilatı bölməsi	daxili auditor	audit
hüquq sektoru	menecer, hüquq	
hüquq sektoru	menecer, hüquq	
hüquq sektoru	menecer, hüquq	
HÜQUQ ŞÖBƏSİ	Program təminatı dizaynerləri	

2 sahifədən 1 sahifə görünür 1 sətir seçilib

Əvvəlki 1 2 Növbəti

Əsas sahifəyə qayıt **Seç**

Fikrinizi bildirin

© Bütün hüquqları qorunur.

Bu zaman əmək müqaviləsi bildirişinin daxil edilməsi üçün pəncərə açılacaqdır. Əmək müqaviləsi bildirişinin daxil edilməsi qaydası Əmək müqaviləsi bildirişinin daxil edilməsi və bu barədə işəgötürənə məlumatın verilməsi xidməti üzrə təlimatda izah olunmuşdur.

Qeyd etmək lazımdır ki, açılan pəncərədə yalnız vakant iş yerləri görünür.

#### 4. Struktur vahidinin yaradılması

##### 4.1 Struktur vahidinin əlavə edilməsi

Ştat cədvəlində yeni ştat vahidi yaratmaq üçün **Yeni ştat vahidi** düyməsi sıxılır.

Bu zaman yeni struktur və stat vahidinin yaradılması pəncərəsi əks olunacaq.



Ştat cədvəli

Axtarış   Ətraflı axtarış

TEST MMC (14 ştat vahidi / 4 tutulmuş)

▼ <b>HÜQUQ ŞÖBƏSİ</b> (4 ştat vahidi / 1 tutulmuş)	
▼ <b>DİZAYN ŞÖBƏSİ</b> (1 ştat vahidi / 1 tutulmuş)	
▼ <b>MONİTORİNG ŞÖBƏSİ</b> (1 ştat vahidi / 0 tutulmuş)	
▼ <b>MÜHASİBATLIQ</b> (4 ştat vahidi / 1 tutulmuş)	
▼ <b>AUDİT ŞÖBƏSİ</b> (1 ştat vahidi / 0 tutulmuş)	
▼ <b>KADRLAR ŞÖBƏSİ</b> (2 ştat vahidi / 0 tutulmuş)	
▼ <b>PROQRAMLAŞDIRMA ŞÖBƏSİ</b> (1 ştat vahidi / 1 tutulmuş)	

Yeni struktur vahidinin yaradılması üçün **Yeni struktur vahidinin əlavə edilməsi** düyməsi sıxılır.

Axtarış   Ətraflı axtarış

TEST MMC (14 ştat vahidi / 4 tutulmuş)

▼ <b>HÜQUQ ŞÖBƏSİ</b> (4 ştat vahidi / 1 tutulmuş)	
▼ <b>DİZAYN ŞÖBƏSİ</b> (1 ştat vahidi / 1 tutulmuş)	
▼ <b>MONİTORİNG ŞÖBƏSİ</b> (1 ştat vahidi / 0 tutulmuş)	
▼ <b>MÜHASİBATLIQ</b> (4 ştat vahidi / 1 tutulmuş)	
▼ <b>AUDİT ŞÖBƏSİ</b> (1 ştat vahidi / 0 tutulmuş)	
▼ <b>KADRLAR ŞÖBƏSİ</b> (2 ştat vahidi / 0 tutulmuş)	
▼ <b>PROQRAMLAŞDIRMA ŞÖBƏSİ</b> (1 ştat vahidi / 1 tutulmuş)	



**STRUKTUR VAHİDİNİN ƏLAVƏ EDİLMƏSİ**

İş yeri  
TEST MMC

*Struktur vahidinin adı*

*Əmrin nömrəsi* *Əmrin tarixi*

Ləğv et Yadda saxla

 © Bütün hüquqlar qorunur. 

Bu pəncərədə iş yerinin adı avtomatik əks olunur. Yeni yaradılacaq struktur vahidinin adı **Struktur vahidinin adı** sahəsində qeyd olunur. **Əmrin nömrəsi** sahəsində yeni struktur vahidini yaradılması üçün imzalanan əmrin nömrəsi, **Əmrin tarixi** sahəsində isə tarixi qeyd olunur. Boş sahələr doldurulduqdan sonra **Yadda saxla** düyməsi sıxılır. Əgər struktur vahidi əlavə edilməyəcəksə, **Ləğv et** düyməsi sıxılır.



**STRUKTUR VAHİDİNİN ƏLAVƏ EDİLMƏSİ**

İş yeri  
TEST MMC

*Struktur vahidinin adı*  
TƏSƏRRÜFAT ŞÖBƏSİ

*Əmrin nömrəsi* *Əmrin tarixi*  
01 30.10.2019

































Ləğv et Yadda saxla


 © Bütün hüquqlar qorunur. 

Yadda saxla düyməsi sıxıldıqdan sonra yeni struktur vahidi siyahıda əks olunacaq.

Axtarış  Ətraflı axtarış

































TEST MMC (14 ştat vahidi / 4 tutulmuş)


▼ <b>HÜQUQ ŞÖBƏSİ</b> (4 ştat vahidi / 1 tutulmuş)	   
▼ <b>DIZAYN ŞÖBƏSİ</b> (1 ştat vahidi / 1 tutulmuş)	   
▼ <b>MONİTORİNG ŞÖBƏSİ</b> (1 ştat vahidi / 0 tutulmuş)	   
▼ <b>MÜHASİBATLIQ</b> (4 ştat vahidi / 1 tutulmuş) <span>MÜHASİBATLIQ</span>	   
▼ <b>AUDİT ŞÖBƏSİ</b> (1 ştat vahidi / 0 tutulmuş)	   
▼ <b>KADRLAR ŞÖBƏSİ</b> (2 ştat vahidi / 0 tutulmuş)	   
▼ <b>PROQRAMLAŞDIRMA ŞÖBƏSİ</b> (1 ştat vahidi / 1 tutulmuş)	   
▼ <b>TƏSƏRRÜFAT ŞÖBƏSİ</b> (0 ştat vahidi / 0 tutulmuş)	   

© Bütün hüquqlar qorunur. 

Yaradılmış struktur vahidi daxilində kiçik struktur vahid(lər)inin yaradılması üçün **Yeni struktur vahidinin əlavə edilməsi** düyməsi sıxılır.

TEST MMC (14 ştat vahidi / 4 tutulmuş)

▼ <b>HÜQUQ ŞÖBƏSİ</b> (4 ştat vahidi / 1 tutulmuş)	   
▼ <b>DIZAYN ŞÖBƏSİ</b> (1 ştat vahidi / 1 tutulmuş)	   
▼ <b>MONİTORİNG ŞÖBƏSİ</b> (1 ştat vahidi / 0 tutulmuş)	   
▼ <b>MÜHASİBATLIQ</b> (4 ştat vahidi / 1 tutulmuş)	   
▼ <b>AUDİT ŞÖBƏSİ</b> (1 ştat vahidi / 0 tutulmuş)	   
▼ <b>KADRLAR ŞÖBƏSİ</b> (2 ştat vahidi / 0 tutulmuş)	   
▼ <b>PROQRAMLAŞDIRMA ŞÖBƏSİ</b> (1 ştat vahidi / 1 tutulmuş)	   
▼ <b>TƏSƏRRÜFAT ŞÖBƏSİ</b> (0 ştat vahidi / 0 tutulmuş)	   

© Bütün hüquqlar qorunur. 

Bu düymə sıxıldıqda əsas struktur vahidinin adı, yaradılması barədə əmrin nömrəsi və tarixi əks olunacaq.

## STRUKTUR VAHİDİNİN ƏLAVƏ EDİLMƏSİ

İş yeri	
TEST MMC TƏSƏRRÜFAT ŞÖBƏSİ	
<i>Struktur vahidinin adı</i>	
Əmrin nömrəsi	Əmrin tarixi
01	30.10.2019
Ləğv et	Yadda saxla



© Bütün hüquqlar qorunur.



Struktur vahidinin adı qeyd olunaraq **Yadda saxla** düyməsi sıxılır.

## STRUKTUR VAHİDİNİN ƏLAVƏ EDİLMƏSİ

İş yeri	
TEST MMC TƏSƏRRÜFAT ŞÖBƏSİ	
<i>Struktur vahidinin adı</i>	
<u>Satınalmalar sektoru</u>	
Əmrin nömrəsi	Əmrin tarixi
01	30.10.2019
Ləğv et	Yadda saxla



© Bütün hüquqlar qorunur.



Əlavə edilmiş struktur vahidi cədvəldə əks olunacaq.

Axtarış  Ətraflı axtarış  Çap et

TEST MMC (14 ştat vahidi / 4 tutulmuş)

▼ <b>HÜQUQ ŞÖBƏSİ</b> (4 ştat vahidi / 1 tutulmuş)	
▼ <b>DİZAYN ŞÖBƏSİ</b> (1 ştat vahidi / 1 tutulmuş)	
▼ <b>MONİTORİNG ŞÖBƏSİ</b> (1 ştat vahidi / 0 tutulmuş)	
▼ <b>MÖHASİBATLIQ</b> (4 ştat vahidi / 1 tutulmuş)	
▼ <b>AUDİT ŞÖBƏSİ</b> (1 ştat vahidi / 0 tutulmuş)	
▼ <b>KADRLAR ŞÖBƏSİ</b> (2 ştat vahidi / 0 tutulmuş)	
▼ <b>PROQRAMLAŞDIRMA ŞÖBƏSİ</b> (1 ştat vahidi / 1 tutulmuş)	
▲ <b>TƏSƏRRÜFAT ŞÖBƏSİ</b> (0 ştat vahidi / 0 tutulmuş)	
▼ <b>Satınalmalar sektoru</b> (0 ştat vahidi / 0 tutulmuş)	

Azərbaycan Respublikası  
İqtisadiyyat və Strateji Planlaşdırma Nazirliyi

© Bütün hüquqlar qorunur.

/Tree#branch\_588762

## 4.2 Struktur vahidinin silinməsi

Struktur vahidini silmək üçün aşağıdakı şəkildə qeyd olunan düymə sıxılır.

Axtarış  Ətraflı axtarış

TEST MMC (14 ştat vahidi / 4 tutulmuş)

- ▼ **HÜQUQ ŞÖBƏSİ** (4 ştat vahidi / 1 tutulmuş)
- ▼ **DİZAYN ŞÖBƏSİ** (1 ştat vahidi / 1 tutulmuş)
- ▼ **MONİTORİNG ŞÖBƏSİ** (1 ştat vahidi / 0 tutulmuş)
- ▼ **MÜHASİBATLIQ** (4 ştat vahidi / 1 tutulmuş)
- ▼ **AUDİT ŞÖBƏSİ** (1 ştat vahidi / 0 tutulmuş)
- ▼ **KADRLAR ŞÖBƏSİ** (2 ştat vahidi / 0 tutulmuş)
- ▼ **PROQRAMLAŞDIRMA ŞÖBƏSİ** (1 ştat vahidi / 1 tutulmuş)
- ▲ **TƏSƏRRÜFAT ŞÖBƏSİ** (0 ştat vahidi / 0 tutulmuş)
- ▼ **Satınalmalar sektoru** (0 ştat vahidi / 0 tutulmuş)

Stuktur vahidinin silinməsi

/Tree#brance\_588881

Alt struktur vahidi olan struktur vahidini silmədən əvvəl alt struktur vahidini silmək lazımdır. Bu barədə xəbərdarlıq əks olunacaqdır.

Ştat cədvəli

**STRUKTUR VAHİDİNİN SİLİNMƏSİ**

Alt struktur vahidi olan iş yerini ləğv etmək olmaz. Əvvəlcə alt struktur vahidi ləğv edilməlidir

[Geri](#)

© Bütün hüquqlar qorunur.

Alt struktur vahidinə stat vahidi əlavə edilibs, struktur vahidinin silinməsinin mümkün olmayacağı barədə xəbərdarlıq əks olunacaqdır. İlk növbədə ştat vahidinin silinməsi tələb olunacaqdır.

## Ştat cədvəli

**STRUKTUR VAHİDİNİN SİLİNMƏSİ**

Ştat vahidi olan struktur vahidini ləğv etmək olmaz. Əvvəlcə strukturda olan bütün ştat vahidləri ləğv edilməlidir.

[Geri](#)



© Bütün hüquqlar qorunur.

**4.3 Struktur vahidinin adının dəyişdirilməsi**

Struktur vahidinin adının dəyişdirilməsi düyməsi vasitəsilə struktur vahidinin adın dəyişdirmək mümkündür. Bu, yalnız həmin struktur vahidinə daxil olan ştat vahidləri (vəzifələr) üzrə aktiv əmək müqaviləsi bildirişi olmadıqda mümkündür. Əgər redaktə ediləcək struktur vahidinə daxil olan ştat vahidi üzrə aktiv əmək müqaviləsi bildirişi varsa, yeni adda struktur vahidi yaradılaraq, əmək müqaviləsi bildirişlərinə iş yeri üzrə dəyişiklik edilir. Daha sonra əvvəl mövcud olan struktur vahidi silinir.

Axtarış

Ətraflı axtarış

Çap et

TEST MMC (17 ştat vahidi / 4 tutulmuş)

<div style="display: flex; justify-content: space-between; align-items: center;"> <span>▼</span> <span style="color: #007bff;">HÜQUQ ŞÖBƏSİ</span> (4 ştat vahidi / 1 tutulmuş)           </div>	<div style="display: flex; gap: 10px;"> <span style="background-color: #28a745; border-radius: 50%; padding: 2px 5px;">+</span> <span style="background-color: #28a745; border-radius: 50%; padding: 2px 5px;">-</span> <span style="background-color: #dc3545; border-radius: 50%; padding: 2px 5px;">✖</span> <span style="background-color: #007bff; border-radius: 50%; padding: 2px 5px;">✎</span> </div>
<div style="display: flex; justify-content: space-between; align-items: center;"> <span>▼</span> <span style="color: #007bff;">DİZAYN ŞÖBƏSİ</span> (1 ştat vahidi / 1 tutulmuş)           </div>	<div style="display: flex; gap: 10px;"> <span style="background-color: #6c757d; border-radius: 50%; padding: 2px 5px;">+</span> <span style="background-color: #6c757d; border-radius: 50%; padding: 2px 5px;">-</span> <span style="background-color: #6c757d; border-radius: 50%; padding: 2px 5px;">✖</span> <span style="background-color: #6c757d; border-radius: 50%; padding: 2px 5px;">✎</span> </div>
<div style="display: flex; justify-content: space-between; align-items: center;"> <span>▼</span> <span style="color: #007bff;">MONİTORİNG ŞÖBƏSİ</span> (1 ştat vahidi / 0 tutulmuş)           </div>	<div style="display: flex; gap: 10px;"> <span style="background-color: #6c757d; border-radius: 50%; padding: 2px 5px;">+</span> <span style="background-color: #6c757d; border-radius: 50%; padding: 2px 5px;">-</span> <span style="background-color: #6c757d; border-radius: 50%; padding: 2px 5px;">✖</span> <span style="background-color: #6c757d; border-radius: 50%; padding: 2px 5px;">✎</span> </div>
<div style="display: flex; justify-content: space-between; align-items: center;"> <span>▼</span> <span style="color: #007bff;">MÜHASİBATLIQ</span> (4 ştat vahidi / 1 tutulmuş)           </div>	<div style="display: flex; gap: 10px;"> <span style="background-color: #6c757d; border-radius: 50%; padding: 2px 5px;">+</span> <span style="background-color: #6c757d; border-radius: 50%; padding: 2px 5px;">-</span> <span style="background-color: #6c757d; border-radius: 50%; padding: 2px 5px;">✖</span> <span style="background-color: #6c757d; border-radius: 50%; padding: 2px 5px;">✎</span> </div>
<div style="display: flex; justify-content: space-between; align-items: center;"> <span>▼</span> <span style="color: #007bff;">AUDİT ŞÖBƏSİ</span> (1 ştat vahidi / 0 tutulmuş)           </div>	<div style="display: flex; gap: 10px;"> <span style="background-color: #6c757d; border-radius: 50%; padding: 2px 5px;">+</span> <span style="background-color: #6c757d; border-radius: 50%; padding: 2px 5px;">-</span> <span style="background-color: #6c757d; border-radius: 50%; padding: 2px 5px;">✖</span> <span style="background-color: #6c757d; border-radius: 50%; padding: 2px 5px;">✎</span> </div>
<div style="display: flex; justify-content: space-between; align-items: center;"> <span>▼</span> <span style="color: #007bff;">KADRLAR ŞÖBƏSİ</span> (2 ştat vahidi / 0 tutulmuş)           </div>	<div style="display: flex; gap: 10px;"> <span style="background-color: #6c757d; border-radius: 50%; padding: 2px 5px;">+</span> <span style="background-color: #6c757d; border-radius: 50%; padding: 2px 5px;">-</span> <span style="background-color: #6c757d; border-radius: 50%; padding: 2px 5px;">✖</span> <span style="background-color: #6c757d; border-radius: 50%; padding: 2px 5px;">✎</span> </div>
<div style="display: flex; justify-content: space-between; align-items: center;"> <span>▼</span> <span style="color: #007bff;">PROQRAMLAŞDIRMA ŞÖBƏSİ</span> (1 ştat vahidi / 1 tutulmuş)           </div>	<div style="display: flex; gap: 10px;"> <span style="background-color: #6c757d; border-radius: 50%; padding: 2px 5px;">+</span> <span style="background-color: #6c757d; border-radius: 50%; padding: 2px 5px;">-</span> <span style="background-color: #6c757d; border-radius: 50%; padding: 2px 5px;">✖</span> <span style="background-color: #6c757d; border-radius: 50%; padding: 2px 5px;">✎</span> </div>
<div style="display: flex; justify-content: space-between; align-items: center;"> <span>▼</span> <span style="color: #007bff;">TƏSƏRRÜFAT ŞÖBƏSİ</span> (3 ştat vahidi / 0 tutulmuş)           </div>	<div style="display: flex; gap: 10px;"> <span style="background-color: #6c757d; border-radius: 50%; padding: 2px 5px;">+</span> <span style="background-color: #6c757d; border-radius: 50%; padding: 2px 5px;">-</span> <span style="background-color: #6c757d; border-radius: 50%; padding: 2px 5px;">✖</span> <span style="background-color: #6c757d; border-radius: 50%; padding: 2px 5px;">✎</span> </div>

Azərbaycan Respublikası  
Daxili və Əxlaq  
Siyasətində Nazirliyi

© Bütün hüquqlar qorunur.

ce/Tree#brance\_588802

Əgər struktur vahidinin daxilində alt struktur vahidi varsa, əvvəlcə alt struktur vahidi ləğv edilməlidir.



Ştat cədvəli

### STRUKTUR VAHİDİNİN REDAKTƏ EDİLMƏSİ

Alt struktur vahidi olan struktura dəyişiklik etmək olmaz. Əvvəlcə alt struktur vahidi ləğv edilməlidir.

[Geri](#)



© Bütün hüquqlar qorunur.



Əgər alt struktur vahidinə stat vahidi əlavə edilmişdirsə, əvvəlcə stat vahidi ləğv edilməlidir.

Ştat cədvəli

### STRUKTUR VAHİDİNİN REDAKTƏ EDİLMƏSİ

Ştat vahidi olan struktura dəyişiklik etmək olmaz!

[Geri](#)



© Bütün hüquqlar qorunur.





## 5. Ştat vahidinin yaradılması

### 5.1 Ştat vahidinin əlavə edilməsi

Struktur vahidi daxilində yeni ştat vahidinin yaradılması üçün **Yeni ştat vahidinin əlavə edilməsi** düyməsi sıxılır.

Yeni ştat vahidinin əlavə edilməsi

Açılan pəncərədə struktur vahidinə dair məlumatlar (İş yerinin adı, yaradılması barədə əmrin nömrəsi, tarixi, vəzifənin tutulması barədə məlumat) avtomatik əks olunacaq.

YENİ ŞTAT VAHİDİ

İş yeri: Satınalmalar sektoru

Vəzifəni tutan şəxs: Yoxdur

Ştat vahidi: 01

Vəzifə: Vəzifə əl ilə

Əmrin nömrəsi: 01

Əmrin tarixi: 30.10.2019

Lağv et

Yadda saxla

Boş xanalar doldurularaq **Yadda saxla** düyməsi sıxılır.

### YENİ ŞTAT VAHIDI

İş yeri

Satınalmalar sektoru

Vəzifəni tutan şəxs

Yoxdur

Ştat vahidi

3

Vəzifə

Maliyyə planlaşdırması üzrə məsləhətçi

Vəzifə əl ilə

məsləhətçi

Əmrin nömrəsi

01

Əmrin tarixi

30.10.2019

Ləğv et

Yadda saxla

© Bütün hüquqlar qorunur.

**Vəzifə** sahəsi mövcud siyahıdan müvafiq vəzifə qrupu seçilərək doldurulur. Müvafiq vəzifə adı sahəyə qeyd olunaraq **Axtar** düyməsi sıxılır. Təqdim olunan siyahıdan müvafiq vəzifə qrupunun adı seçilərək **Seç** düyməsi sıxılır.

**Vəzifələr**

Əsas qrup	Yarım qrup	Kiçik qruplar	Vəzifənin adı	
			məsləhətçi	Q Axtar
Peşakar mütəxəssislər	Təhsil sahəsində peşakar mütəxəssislər		Təhsil sahəsində sair peşakar mütəxəssislər	Məsləhətçi, tədris metodikası
Peşakar mütəxəssislər	Biznes və idarəetmə üzrə peşakar mütəxəssislər		Maliyyə üzrə peşakar mütəxəssislər	Vergi məsləhətçiləri
<i>Peşakar mütəxəssislər</i>	<i>Biznes və idarəetmə üzrə peşakar mütəxəssislər</i>		<i>Maliyyə üzrə peşakar mütəxəssislər</i>	<i>Maliyyə planlaşdırması üzrə məsləhətçi</i>
Peşakar mütəxəssislər	Təhsil sahəsində peşakar mütəxəssislər		Təhsil sahəsində sair peşakar mütəxəssislər	Məsləhətçi, məktəb
Peşakar mütəxəssislər	Səhiyyə sahəsində peşakar mütəxəssislər		Həkimlər	Məsləhətçi, tibbi sığorta
Peşakar mütəxəssislər	Biznes və idarəetmə üzrə peşakar mütəxəssislər		İdarəetmə üzrə peşakar mütəxəssislər	Dövlət qulluqçusu-Baş məsləhətçi, hökumət
Peşakar mütəxəssislər	Biznes və idarəetmə üzrə peşakar mütəxəssislər		İdarəetmə üzrə peşakar mütəxəssislər	Dövlət qulluqçusu-Böyük məsləhətçi, hökumət

İmtina

Seç

Yeni ştat vahidi yadda saxlandıqdan sonra stat cədvəlində əks olunacaqdır.

— PROQRAMLAŞDIRMA ŞÖBƏSİ (1 ştat vahidi / 1 tutulmuş)

▼ DİZAYN ŞÖBƏSİ (1 ştat vahidi / 1 tutulmuş)

▼ MONİTORİNG ŞÖBƏSİ (1 ştat vahidi / 0 tutulmuş)

▼ MÖHASİBATLIQ (4 ştat vahidi / 1 tutulmuş)

▼ AUDİT ŞÖBƏSİ (1 ştat vahidi / 0 tutulmuş)

▼ KADRLAR ŞÖBƏSİ (2 ştat vahidi / 0 tutulmuş)

▼ PROQRAMLAŞDIRMA ŞÖBƏSİ (1 ştat vahidi / 1 tutulmuş)

▲ TƏSƏRRÜFAT ŞÖBƏSİ (3 ştat vahidi / 0 tutulmuş)

▲ Satınalmalar sektoru (3 ştat vahidi / 0 tutulmuş)

Cədvəldəki ştat vahidlərinin cəmi: 3 / Tutulmuş: 0

	Vəzifə	Ştat vahidi	Tutulubmu	Yaranma tarixi			
<input type="checkbox"/>	Maliyyə planlaşdırması üzrə məsləhətçi	1	Xeyr	06.11.2019 12:10:40			
<input type="checkbox"/>	Maliyyə planlaşdırması üzrə məsləhətçi	1	Xeyr	06.11.2019 12:10:40			
<input type="checkbox"/>	Maliyyə planlaşdırması üzrə məsləhətçi	1	Xeyr	06.11.2019 12:10:40			

Növbəti addımda yeni yaradılmış ştat vahidləri seçilərək təsdiq olunur.

— PROQRAMLAŞDIRMA ŞÖBƏSİ (1 ştat vahidi / 1 tutulmuş)

▲ TƏSƏRRÜFAT ŞÖBƏSİ (3 ştat vahidi / 0 tutulmuş)

▲ Satınalmalar sektoru (3 ştat vahidi / 0 tutulmuş)

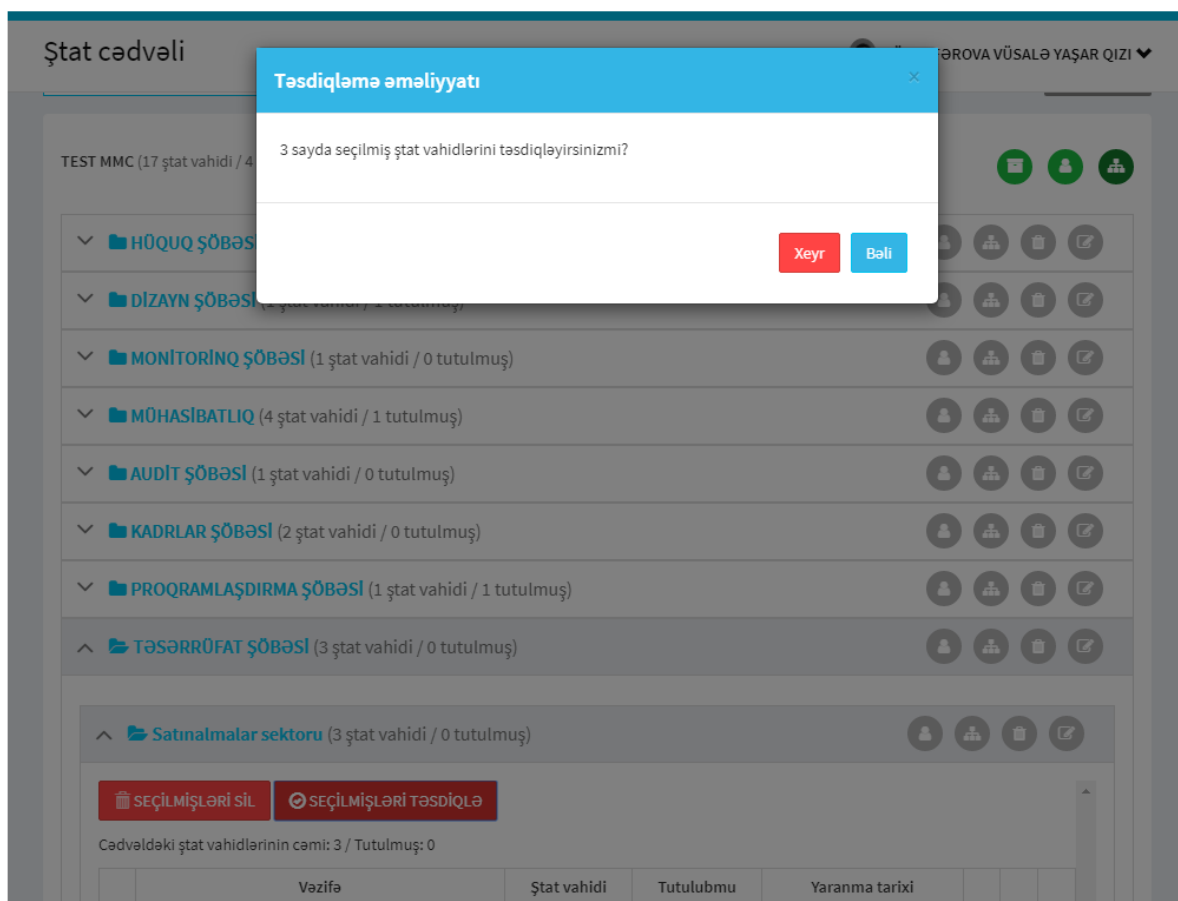
SEÇİLMİŞLƏRİ SİL SEÇİLMİŞLƏRİ TƏSDİQLƏ

Cədvəldəki ştat vahidlərinin cəmi: 3 / Tutulmuş: 0

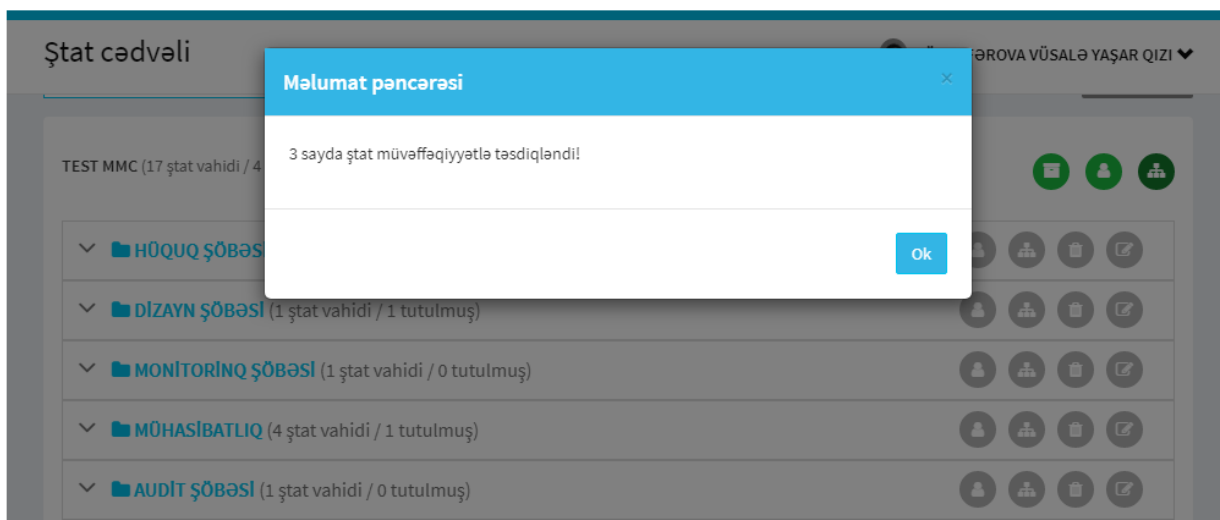
	Vəzifə	Ştat vahidi	Tutulubmu	Yaranma tarixi			
<input checked="" type="checkbox"/>	Maliyyə planlaşdırması üzrə məsləhətçi	1	Xeyr	06.11.2019 12:10:40			
<input checked="" type="checkbox"/>	Maliyyə planlaşdırması üzrə məsləhətçi	1	Xeyr	06.11.2019 12:10:40			
<input checked="" type="checkbox"/>	Maliyyə planlaşdırması üzrə məsləhətçi	1	Xeyr	06.11.2019 12:10:40			

© Bütün hüquqlar qorunur.

**Seçilmişləri təsdiqlə** düyməsi sıxıldıqdan sonra proqram icranın təsdiqlənməsini tələb edəcək. Əgər seçilmiş ştat vahidlərinin təsdiqlənməsinə əminsizsə, **Bəli**, əks halda **Xeyr** düyməsi sıxılmalıdır.



Bəli düyməsi sıxıldıqdan sonra təsdiqlənmə barədə məlumat ekranda əks olunur.



### 5.2 Ştat vahidinin redaktə edilməsi

Ştat vahidinin redaktə edilməsi müvafiq düymə ilə həyata keçirilir.

Axtarış  Ətraflı axtarış

TEST MMC (18 ştat vahidi / 4 tutulmuş)

HÜQUQ ŞÖBƏSİ (4 ştat vahidi / 1 tutulmuş)
  MÖHASİBATLIQ (5 ştat vahidi / 1 tutulmuş)

Cədvəldəki ştat vahidlərinin cəmi: 2 / Tutulmuş: 1

	Vəzifə	Vəzifə əl ilə	Ştat vahidi	Tutulubmu	Yaranma tarixi			
<input type="checkbox"/>	Elmi işçi/kompüter	Sürücü	1	Bəli	09.07.2018 10:26:03			
<input type="checkbox"/>	Məsləhətçi, qiymətli kağızlar	məsləhətçi	1	Xeyr	06.11.2019 18:07:41			

Ştat vahidini redaktə et

hüquq sektoru (3 ştat vahidi / 0 tutulmuş)
  DİZAYN ŞÖBƏSİ (1 ştat vahidi / 1 tutulmuş)
  MONİTORİNG ŞÖBƏSİ (1 ştat vahidi / 0 tutulmuş)
  AUDİT ŞÖBƏSİ (1 ştat vahidi / 0 tutulmuş)

ddOrUpdate/5642486

### STRUKTUR VAHİDİNİN REDAKTƏ EDİLMƏSİ

İş yeri

TEST MMC  
HÜQUQ ŞÖBƏSİ

Struktur vahidinin adı

HÜQUQ ŞÖBƏSİ

Əmrin nömrəsi

5|

Əmrin tarixi

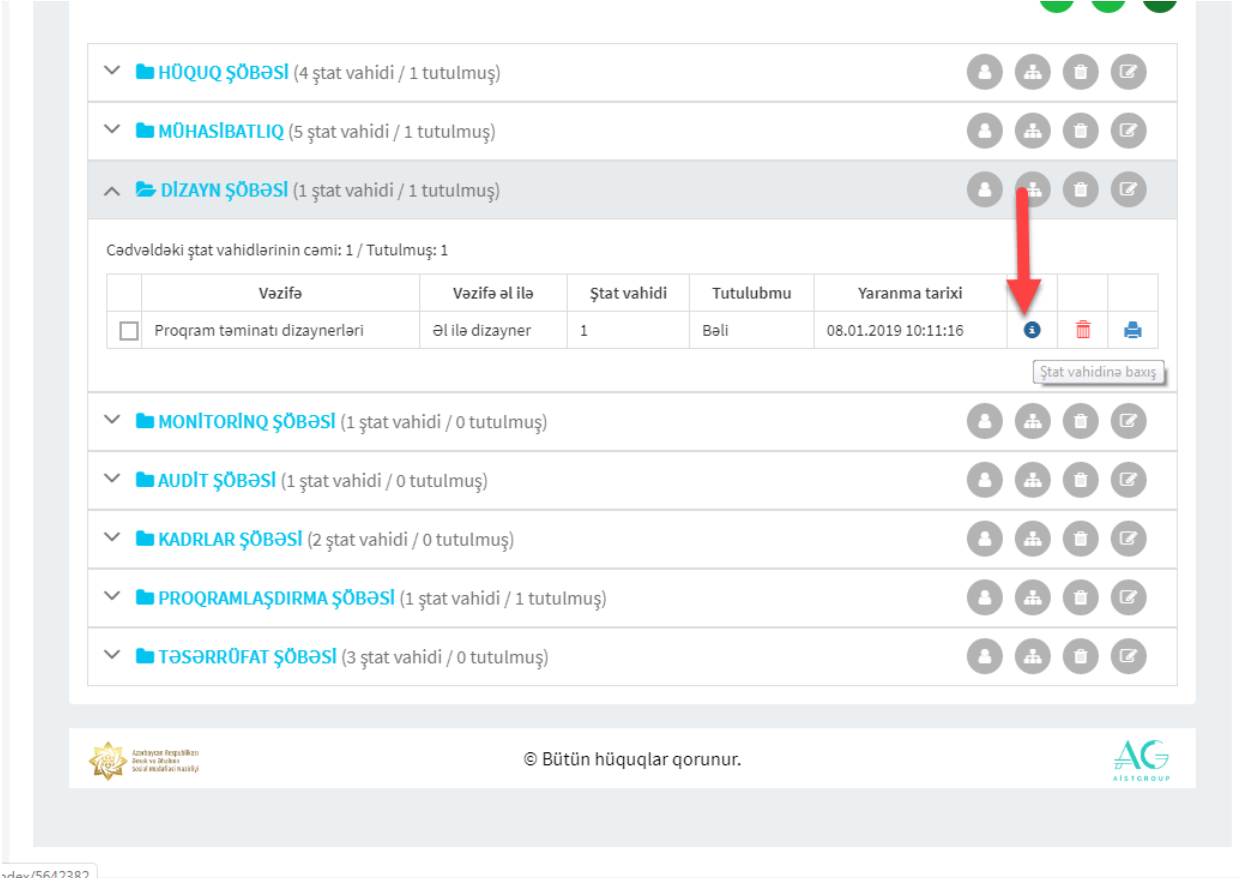
25.06.2019

Ləğv et

© Bütün hüquqlar qorunur.

Ştat vahidlərini təsdiqləmədən əvvəl redaktə etmək mümkündür. Təsdiqlənən ştat vahidləri üzrə məlumatlara dəyişiklik etmək mümkün deyildir.

Göründüyü kimi ştat vahidləri təsdiqləndikdən sonra redaktə et düyməsi əks olunmur. Ancaq stat vahidinə baxış etmək imkanı vardır.






▼ **HÜQUQ ŞÖBƏSİ** (4 ştat vahidi / 1 tutulmuş)

▼ **MÖHASİBATLIQ** (5 ştat vahidi / 1 tutulmuş)

▲ **DIZAYN ŞÖBƏSİ** (1 ştat vahidi / 1 tutulmuş)

Cədvəldəki ştat vahidlərinin cəmi: 1 / Tutulmuş: 1

	Vəzifə	Vəzifə əl ilə	Ştat vahidi	Tutulubmu	Yaranma tarixi			
<input type="checkbox"/>	Proqram təminatı dizaynerləri	Əl ilə dizayner	1	Bəli	08.01.2019 10:11:16			

Ştat vahidinə baxış


▼ **MONİTORİNG ŞÖBƏSİ** (1 ştat vahidi / 0 tutulmuş)

▼ **AUDİT ŞÖBƏSİ** (1 ştat vahidi / 0 tutulmuş)


▼ **KADRLAR ŞÖBƏSİ** (2 ştat vahidi / 0 tutulmuş)

▼ **PROQRAMLAŞDIRMA ŞÖBƏSİ** (1 ştat vahidi / 1 tutulmuş)

▼ **TƏSƏRRÜFAT ŞÖBƏSİ** (3 ştat vahidi / 0 tutulmuş)

 Azərbaycan Respublikası  
Dövlət və Əməkdar Sosial Xidmətlər Nazirliyi

© Bütün hüquqlar qorunur.



index/5642382

## ŞTAT VAHİDİNƏ BAXIŞ

İş yeri

TEST MMC Satınalmalar sektoru

Vəzifəni tutan şəxs

Yoxdur

Ştat vahidi

1

Vəzifə

Maliyyə planlaşdırması üzrə məsləhətçi

Vəzifə əl ilə

məsləhətçi

Əmrin nömrəsi

01

Əmrin tarixi

30.10.2019

Geri



© Bütün hüquqlar qorunur.



## 5.3 Ştat vahidinin silinməsi

Ştat vahidini silmək üçün müvafiq düymə seçilir.

▼ **HÜQUQ ŞÖBƏSİ** (4 ştat vahidi / 1 tutulmuş)

▼ **MÜHASİBATLIQ** (5 ştat vahidi / 1 tutulmuş)

▼ **DİZAYN ŞÖBƏSİ** (1 ştat vahidi / 1 tutulmuş)

▼ **MONİTORİNG ŞÖBƏSİ** (1 ştat vahidi / 0 tutulmuş)

▲ **AUDİT ŞÖBƏSİ** (1 ştat vahidi / 0 tutulmuş)

▲ **Daxili nəzarət sektoru** (1 ştat vahidi / 0 tutulmuş)

▲ **Daxili nəzarətin təşkilati bölməsi** (1 ştat vahidi / 0 tutulmuş)

Cədvəldəki ştat vahidlərinin cəmi: 1 / Tutulmuş: 0

	Vəzifə	Vəzifə əl ilə	Ştat vahidi	Tutulubmu	Yaranma tarixi			
<input type="checkbox"/>	daxili auditor	audit	1	Xeyr	25.10.2019 09:52:45			

Ştat vahidini sil

▼ **Nöqsanların təhlili bölməsi** (0 ştat vahidi / 0 tutulmuş)

▼ **Daxili yoxlamaların təşkilati sektoru** (0 ştat vahidi / 0 tutulmuş)

lete/5642423



Müvafiq düymə seçildikdən sonra şəkildəki pəncərə əks olunacaqdır.

### ŞTAT VAHİDİNİN SİLİNMƏSİ

İş yeri

TEST MMC

Daxili nəzarətin təşkilati bölməsi

Vəzifə	Ştat vahidi	Yaranma tarixi
daxili auditor	1	25.10.2019 09:52:45

*Silinmə üçün səbəb*

*Silinmə üçün əsas*

*Əmrin nömrəsi*

*Əmrin tarixi*

Ləğv et

Silinməni təsdiqlə

© Bütün hüquqlar qorunur.

AG AISTGROUP

Boş sahələrə müvafiq məlumatlar daxil edərək Silinməni təsdiqlə düyməsi sıxılır.

### ŞTAT VAHİDİNİN SİLİNMƏSİ

İş yeri

TEST MMC

Daxili nəzarətin təşkilati bölməsi

Vəzifə	Ştat vahidi	Yaranma tarixi
daxili auditor	1	25.10.2019 09:52:45

*Silinmə üçün səbəb*

*Silinmə üçün əsas*

Ştat vahidiin ləğvi

Əmr

*Əmrin nömrəsi*

*Əmrin tarixi*

01

06.11.2019

Ləğv et

Silinməni təsdiqlə

© Bütün hüquqlar qorunur.

AG AISTGROUP



Açılan pəncərədə müvafiq seçim edilərək əməliyyat davam etdirilir.

The screenshot shows the 'Ştat cədvəli' (Stat Schedule) interface. A modal dialog titled 'Təsdiqləmə əməliyyatı' (Confirmation operation) is displayed, asking 'Silinmə əməliyyatını təsdiqləyirsinizmi?' (Do you confirm the deletion operation?). The dialog has two buttons: 'Xeyr' (No) and 'Bəli' (Yes). The background interface shows the 'ŞTAT VAHİDİNİN' (Stat Unit) details, including the job title 'İş yeri' (Job title) 'TEST MMC' and 'Daxili nəzarətin təşkilatı bölməsi' (Internal control organization department). A table shows the unit details:

Vəzifə	Ştat vahidi	Yaranma tarixi
daxili auditor	1	25.10.2019 09:52:45

Below the table, there are sections for 'Silinmə üçün səbəb' (Reason for deletion) and 'Silinmə üçün əsas' (Reason for deletion). The reason is 'Ştat vahidinin ləğvi' (Cancellation of the unit) and the date is '06.11.2019'. There are also buttons for 'Ləğv et' (Cancel) and 'Silinməni təsdiqlə' (Confirm deletion).

Əgər silmək istədiyiniz ştat vahidi üzrə aktiv əmək müqaviləsi bildirişi varsa, bu halda ekranda xəbərdarlıq əks olunacaq.

The screenshot shows the 'ŞTAT VAHİDİNİN SILİNMƏSİ' (Stat unit deletion) confirmation screen. The text reads: 'Ləğv etmək istədiyiniz iş yerlərindən 1 sayda şəxs ştat vahidini tutmuşdur. İş yerini ləğv etmək üçün əvvəlcə həmin iş yer(lər)i Əmək Müqaviləsi Bildirişləri sistemindən boşaldılmalıdır.' (One person occupies the unit in one of the job places you want to delete. Before deleting the job place, you must first clear the job places from the Labor Contract Notification system). There is a 'Geri' (Back) button. The footer contains the logos of the Azerbaijan Republic and AGISTGROUP, along with the text '© Bütün hüquqlar qorunur.' (All rights reserved).

Ştat vahidi üzrə məlumatları çap etmək mümkündür. **Çap** düyməsi sıxılaraq ştat vahidi barədə məlumatlar çap edilir.

## Ştat cədvəli

	Vəzifə	Ştat vahidi	Tutulubmu	Yaranma tarixi			
<input type="checkbox"/>	Maliyyə planlaşdırması üzrə məsləhətçi	1	Xeyr	06.11.2019 12:10:40			
<input type="checkbox"/>	Maliyyə planlaşdırması üzrə məsləhətçi	1	Xeyr	06.11.2019 12:10:40			
<input type="checkbox"/>	Maliyyə planlaşdırması üzrə məsləhətçi	1	Xeyr	06.11.2019 12:10:40			

## 6. Digər funksiyalar

Proqramda struktur vahidi və ştat vahidləri üzrə axtarış etmək imkanı yaradılmışdır.

Müxtəlif parametrlərə əsasən ətraflı axtarış etmək də mümkündür.

Ətraflı axtarış

ŞTAT VAHİDİ ÜZRƏ

İş yerləri

Seçim edilməyib

Vəzifələr

Seçim edilməyib

Əmrin tarixi (-dan)

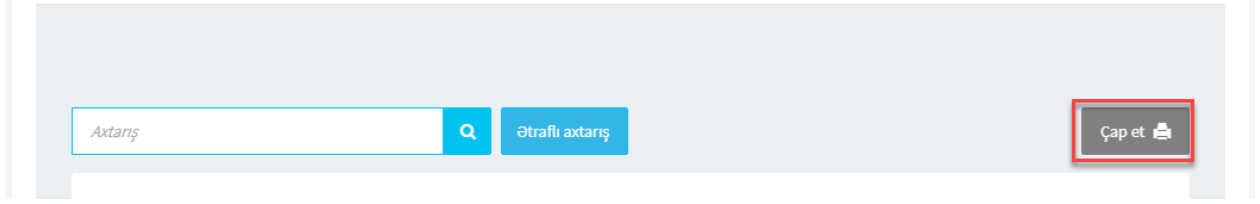
Əmrin tarixi (-dək)

Əmrin nömrəsi

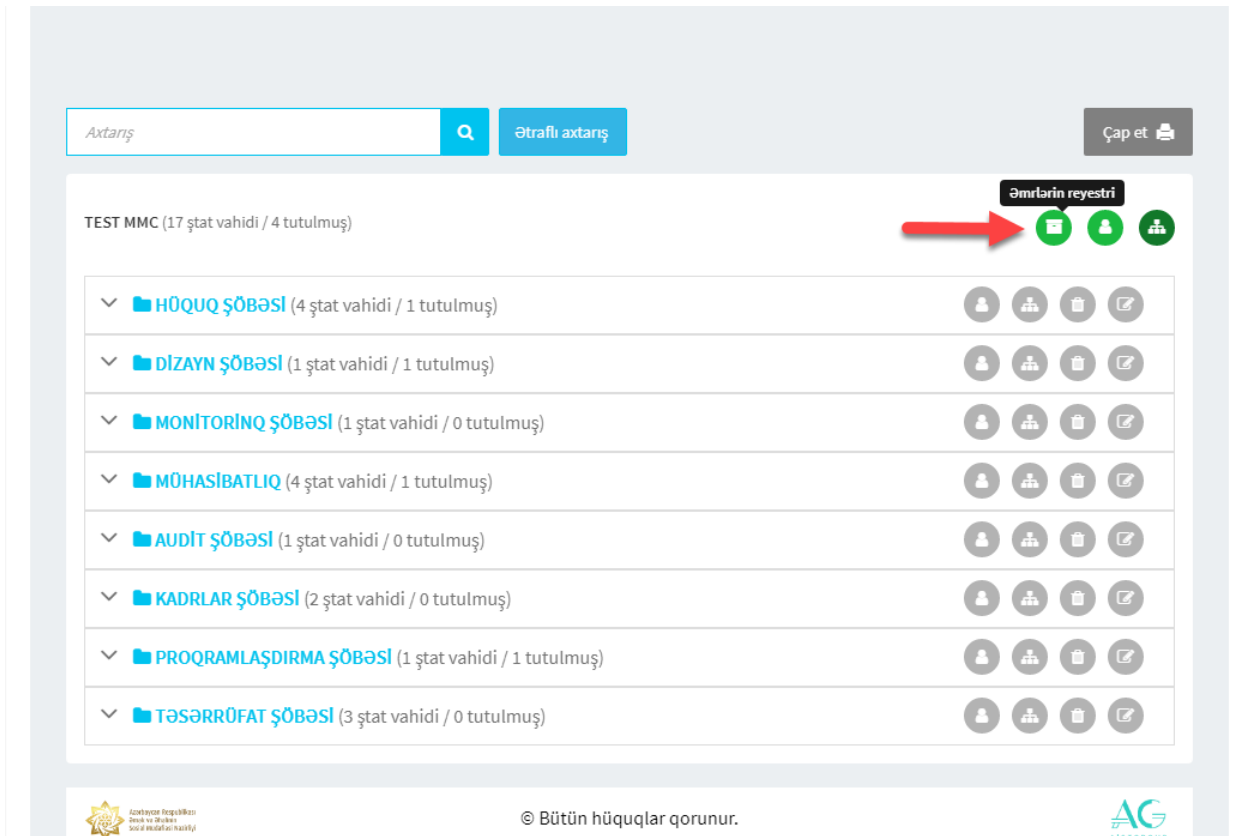
İmtina Axtar



**Çap et** düyməsi sıxılaraq Ştat cədvəli PDF formatında kompüterin yaddaşına yüklənir. Beləliklə, yaddaşa yüklənmiş ştat cədvəlini çap etmək mümkündür.



Əmrlərin reyestri funksiyası müxtəlif səbəblərlə daxil edilmiş əmrlər barədə məlumatları əks etdirir.



Daxil olduqda əmrlərin siyahısı görünəcəkdir.

## Ştat cədvəli

Əmrin nömrəsi      Əmrin tarixi (-dan)      Əmrin tarixi (-dək)      Əmrin növü

Seçim edilməyib

Təmizlə      Axtar

Əmrin nömrəsi	Əmrin tarixi	Əmrin növü
sdüe3	08.01.2019	Ştat vahidinin əlavə edilməsi
123	25.05.2018	Ştat vahidinə dəyişiklik edilməsi
233323	29.03.2019	İş yerinin (struktur vahidinin) əlavə edilməsi
233323	29.03.2019	Ştat vahidinin əlavə edilməsi
233323	09.04.2019	İş yerinin (struktur vahidinin) əlavə edilməsi
233323.1	09.04.2019	İş yerinin (struktur vahidinin) ləğv edilməsi
233323.2	10.04.2019	İş yerinin (struktur vahidinin) ləğv edilməsi
233323	10.04.2019	İş yerinin (struktur vahidinin) əlavə edilməsi
233323	10.04.2019	İş yerinin (struktur vahidinin) ləğv edilməsi
5	25.06.2019	İş yerinin (struktur vahidinin) əlavə edilməsi

İlk 1 2 3 4 5 Növbəti Son

© Bütün hüquqlar qorunur.

Əmrin nömrəsi, tarixi, əmrin növü parametrlərinə əsasən axtarış etmək mümkündür.

Əmrin nömrəsi      Əmrin tarixi (-dan)      Əmrin tarixi (-dək)      Əmrin növü

Seçim edilməyib

Təmizlə      Axtar

Əmrin nömrəsi	Əmrin tarixi	Əmrin növü
sdüe3	08.01.2019	Ştat vahidinin əlavə edilməsi
123	25.05.2018	Ştat vahidinə dəyişiklik edilməsi
233323	29.03.2019	İş yerinin (struktur vahidinin) əlavə edilməsi
233323	29.03.2019	Ştat vahidinin əlavə edilməsi
233323	09.04.2019	İş yerinin (struktur vahidinin) əlavə edilməsi
233323.1	09.04.2019	İş yerinin (struktur vahidinin) ləğv edilməsi
233323.2	10.04.2019	İş yerinin (struktur vahidinin) ləğv edilməsi
233323	10.04.2019	İş yerinin (struktur vahidinin) əlavə edilməsi
233323	10.04.2019	İş yerinin (struktur vahidinin) ləğv edilməsi
5	25.06.2019	İş yerinin (struktur vahidinin) əlavə edilməsi

İlk 1 2 3 4 5 Növbəti Son

© Bütün hüquqlar qorunur.